

WEB履修登録手順 (抽選登録および履修登録)

- 本手順書P14でB!bb'sの動作保証環境を確認のうえ操作してください。
記載されている以外の環境で操作を行うと正常に登録されない恐れがあります。
スマートフォン、タブレット端末は動作保証の対象外です。
- 学内のパソコン教室のWindowsは、すべてWEB履修登録が可能です。
個人のパソコン等の障害による履修登録の失敗には対応できません。
学内のパソコンで登録することをおすすめします。
- 複数のパソコン、または複数のタブやブラウザで同時にB!bb'sの操作をしないでください。
履修登録が正しく行われません。
- ブラウザの「戻る」ボタンを使用すると画面が正常に遷移しない場合があります。操作をやり直す際は、B!bb's画面内の「戻る」ボタンを使用してください。
- B!bb'sのID・パスワードは、学内のパソコンにログインするものと同じです。
パスワード：下記のルールに従ったパスワード（※初期値）
ルール： K+【生年月日(年下2桁)】+s+【生年月日(月2桁)】+t+【生年月日(日2桁)】
【例】2004年07月01日の場合、K04s07t01
- 履修登録前に、時間割変更等の掲示を必ず確認してください。
掲示場所：教育支援課ホームページ <https://open.shonan.bunkyo.ac.jp/kyomu/>
- 抽選登録科目は抽選登録期間のみ登録が可能です。
- 抽選登録科目に当選した場合、科目の取消はできません。

“抽選登録”とは、PCを利用するなど定員が限られている授業や、語学や体育科目など少人数で授業を実施する方が高い教育効果が得られる授業について、履修者を抽選で決定することをいいます。
抽選登録の結果当選した科目は、一切変更をおこなうことができません。
履修計画を立てる際には十分に注意してください。

※時間割冊子に“定員”が記載されている科目が抽選登録科目です。
- 履修登録期間中は、当選した抽選登録科目を除き何度でも修正できます。
締切を過ぎた時点で履修登録画面(抽選登録画面)は表示されなくなります。
時間に余裕をもって登録を行ってください。
- 毎朝2時から5時にかけてB!bb'sのメンテナンスが行われます。
その間は利用できませんので注意してください。

Contents

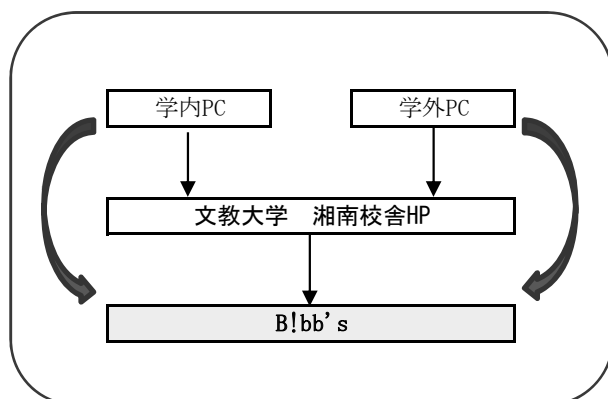
B!bb's 文教大学 情報掲示板

Bunkyo University Information Bulletin Board System

1 WEB履修登録とは	1
2 履修登録の流れ	2
3 B!bb'sへの接続	3
4 抽選登録の操作手順	4
5 抽選登録結果の確認および抽選登録2回目の操作手順	6
6 WEB履修登録の操作手順	8
7 エラーメッセージ一覧	13
8 F A Q - Frequently Ask Questions	14
9 ポップアップ・ブロックの解除方法	15

1 WEB履修登録とは

B!bb's (ビブス) を利用して、履修する科目などを登録するシステムです。
学内または学外のパソコン（以下「PC」）からB!bb'sに接続し、操作を行います。



- ▼ 学内からの利用
学内のパソコン教室を利用してください。
利用できる教室、PCの数には限りがあります。
- ▼ 学外からの利用
自宅や学外からは、インターネット経由で利用できます。
接続に関わる通信費等は自己負担です。
携帯電話からは登録できません。
スマートフォンやタブレット端末での動作保証はしていません。

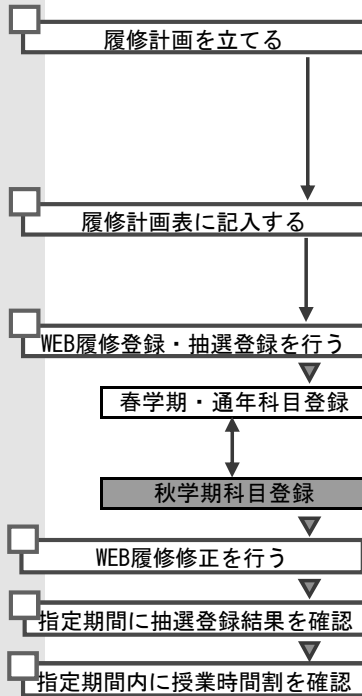
* 学外から接続可能なブラウザの種類は？ ⇒「FAQ」①へ

履修登録の流れ

① 春学期の履修登録

【情報4年生、健康栄養学部生】春学期・通年・秋学期の授業を登録

【情報1～3年生】春学期・通年の授業を登録



- ▼ 履修のてびき
- ▼ 時間割冊子
- ▼ シラバス
- ◇ 卒業要件・資格取得要件を確認します。

attention

履修に関して不明な点があれば、WEB履修登録を行う前に教育支援課窓口で確認しておくこと。

- ▼ 履修計画表（巻末）
- ◇ 履修計画を作成します。
（※情報学部4年生・健康栄養学部生は、秋学期の履修計画も作成します）

- ▼ 履修計画表
- ◇ 履修計画表を必ず携行してください。

- ▼ 学生授業時間割表
- ◇ 学生授業時間割表を出力し、登録内容を再度確認します。
（※情報学部4年生・健康栄養学部生は、秋学期の履修計画も作成します）

- ◇ 指定期間内であれば、必要に応じて何度でも修正が可能です。

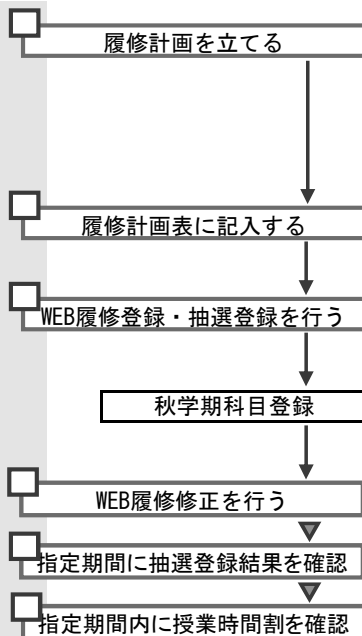
- ◇ 抽選登録科目の当落結果を確認し、必要に応じて履修修正を行います。

- ▼ 授業時間割
- ◇ 指定期間内にB!bb'sで時間割を確認します。

② 秋学期の履修登録

【情報学部1～3年生】秋学期の授業を登録

※情報学部4年生及び健康栄養学部生の履修修正は、指示された期間に手続きしてください。



- ▼ 履修のてびき
- ▼ 時間割冊子
- ▼ シラバス
- ◇ 春学期の単位修得状況をふまえて、秋学期の履修を検討します。

- ▼ 履修計画表
- ◇ 秋学期の履修計画を作成します。

- ▼ 履修計画表
- ◇ 履修計画表を必ず携行してください。

- ▼ 学生授業時間割表
- ◇ 学生授業時間割表を出力し、登録内容を再度確認します。

- ◇ 指定期間内であれば、必要に応じて何度でも修正が可能です。

- ◇ 抽選登録科目の当落結果を確認し、必要に応じて履修修正を行います。

- ▼ 授業時間割
- ◇ 指定期間内にB!bb'sで時間割を確認します。

- ❗ * 履修計画は、卒業を見据えて、単年度ではなく長期的に計画してください。
- * PC教室を皆さんで効率良く使用するために、事前に履修計画を立ててから授業の登録を行ってください。その場で履修計画を立てながら登録を行うことは避けてください。
- * B!bb'sで同じ画面のまま何も操作をしないと、30分でタイムアウトとなります。

B!bb'sへの接続

- ① PCからB!bb'sに接続します。

【学内から接続】

大学から交付された「ネットワークID」と「パスワード」を利用し、学内のPCから学内LANネットワークにログインしてください。

ログイン後にGoogleChromeを起動すると、通常は

「文教大学湘南キャンパスホームページ」（「<https://open.shonan.bunkyo.ac.jp/>」）が開きます。

「B!bb's」ボタンをクリックしてください。

【学外から接続】

GoogleChromeを起動し、「文教大学湘南キャンパスホームページ」（「<https://open.shonan.bunkyo.ac.jp/>」）

または「教育支援課ホームページ」（「<https://open.shonan.bunkyo.ac.jp/kyomu/>」）に接続し、

「B!bb's」ボタンをクリックしてください。

【湘南キャンパスホームページから接続する場合】

The diagram illustrates the connection process from the Shonan Campus homepage. On the left is a screenshot of the 'Shonan Campus' homepage. In the center is a mobile device showing the 'B!bb's' button in the utility menu. A large arrow points from the button to the 'B!bb's 認証画面へ' (To B!bb's authentication screen) label. Below this is a screenshot of the 'ログイン' (Login) screen, which has a red oval around the 'User ID' and 'PassWord' input fields and the 'ログイン' button. The login screen also shows the 'シラバス照会' (Syllabus Search) icon in the bottom right corner.

- ② B!bb'sの「ユーザーID」と「パスワード」を入力し、「ログイン」をクリックします。

B!bb'sの「ユーザーID」「パスワード」は、学内のPCにログインする際の「ネットワークID」「パスワード」と同じです。

ユーザーID：学籍番号（※アルファベットは小文字です）

パスワード：下記のルールに従った初期パスワード または 自分で変更したパスワード

ルール： K+【生年月日(年下2桁)】+s+【生年月日(月2桁)】+t+【生年月日(日2桁)】

【例】2004年07月01日の場合、K04s07t01

* IDやパスワードを忘れてしまったら？

⇒「FAQ」③ へ

* 学内のPC教室からはいつでも登録できますか？

⇒「FAQ」④ へ



次ページに続きます。

抽選登録の操作手順

① 抽選登録画面を表示します。

B.b's 文教大学 情報掲示板
Bunkyo University Information Bulletin Board System

学籍情報確認・変更 | 時間割 | シラバス照会 | **授業・履修関連** | 成績照会 | 就職支援 | アンケート回答 | 教室予約

ホーム | メール設定 | サイトマップ | ログアウト

ポータル | クラスプロフィール

緊急連絡・学生 | 抽選希望登録 | 履修登録 | 希望資格登録 | 課題提出

現在、「緊急連絡・学生呼出」はありません。

全0件

授業情報 [全検索]

現在、「授業情報」はありません。

全0件

キャリア支援情報

キャリア(就職)情報を掲載しています。
現在、「キャリア支援情報」はありません。

全0件

② 抽選一覧画面が表示されたら、年度と学期を指定し、検索ボタンを押します。

UNIVERSAL PASSPORT EX(検証用)

B.b's 文教大学 情報掲示板
Bunkyo University Information Bulletin Board System

学籍情報確認・変更 | 時間割 | シラバス照会 | 授業・履修関連 | 成績照会 | 就職支援 | アンケート回答 | 教室予約

ホーム | メール設定 | サイトマップ | ログアウト

抽選一覧

2011 年度 春学期 [検索]

[春学期の登録時]2023年度・春学期
[秋学期の登録時]2023年度・秋学期

③ 授業グループ（曜日時限別）が表示されます。

UNIVERSAL PASSPORT EX(検証用)

B.b's 文教大学 情報掲示板
Bunkyo University Information Bulletin Board System

学籍情報確認・変更 | 時間割 | シラバス照会 | 授業・履修関連 | 成績照会 | 就職支援 | アンケート回答 | 教室予約

ホーム | メール設定 | サイトマップ | ログアウト

抽選一覧

2011 年度 春学期 [検索]

申込可能な抽選・先着の一覧

抽選グループ名称	区分	申込期間	申込状況
月曜日 1時限	抽選	2011/01/28(金)09:00:59 ~ 2011/01/30(日)09:00:59	
月曜日 2時限	抽選	2011/01/28(金)09:00:59 ~ 2011/01/30(日)09:00:59	
月曜日 3時限	抽選	2011/01/28(金)09:00:59 ~ 2011/01/30(日)09:00:59	
月曜日 4時限	抽選	2011/01/28(金)09:00:59 ~ 2011/01/30(日)09:00:59	
月曜日 5時限	抽選	2011/01/28(金)09:00:59 ~ 2011/01/30(日)09:00:59	
火曜日 1時限	抽選	2011/01/28(金)09:00:59 ~ 2011/01/30(日)09:00:59	
火曜日 2時限	抽選	2011/01/28(金)09:00:59 ~ 2011/01/30(日)09:00:59	
火曜日 3時限	抽選	2011/01/28(金)09:00:59 ~ 2011/01/30(日)09:00:59	
火曜日 4時限	抽選	2011/01/28(金)09:00:59 ~ 2011/01/30(日)09:00:59	
水曜日 1時限	抽選	2011/01/28(金)09:00:59 ~ 2011/01/30(日)09:00:59	
水曜日 2時限	抽選	2011/01/28(金)09:00:59 ~ 2011/01/30(日)09:00:59	
水曜日 3時限	抽選	2011/01/28(金)09:00:59 ~ 2011/01/30(日)09:00:59	
水曜日 4時限	抽選	2011/01/28(金)09:00:59 ~ 2011/01/30(日)09:00:59	
木曜日 1時限	抽選	2011/01/28(金)09:00:59 ~ 2011/01/30(日)09:00:59	
木曜日 2時限	抽選	2011/01/28(金)09:00:59 ~ 2011/01/30(日)09:00:59	
木曜日 3時限	抽選	2011/01/28(金)09:00:59 ~ 2011/01/30(日)09:00:59	
木曜日 4時限	抽選	2011/01/28(金)09:00:59 ~ 2011/01/30(日)09:00:59	
金曜日 1時限	抽選	2011/01/28(金)09:00:59 ~ 2011/01/30(日)09:00:59	
金曜日 2時限	抽選	2011/01/28(金)09:00:59 ~ 2011/01/30(日)09:00:59	
金曜日 3時限	抽選	2011/01/28(金)09:00:59 ~ 2011/01/30(日)09:00:59	
金曜日 4時限	抽選	2011/01/28(金)09:00:59 ~ 2011/01/30(日)09:00:59	

次ページに続きます。

④ 時間割を参照し、登録する授業グループ（曜日時限）を選択します。

UNIVERSAL PASSPORT EX(検証用)

B.b's 文教大学 情報掲示板
Bunkyo University Information Bulletin Board System

学籍情報確認・変更 | 時間割 | シラバス照会 | 授業・履修関連 | 成績照会 | 就職支援 | ホーム | メール設定 | サイトマップ | ログアウト

アンケート回答 | 教室予約

■ 抽選一覧

2011 年度 春学期

■ 申込可能な抽選 先着の一覧

抽選グループ名称	区分	申込期間	申込状況
日曜日 1時限	抽選	2011/01/28(金)09:00:59 ~ 2011/01/30(日)09:00:59	
日曜日 2時限	抽選	2011/01/28(金)09:00:59 ~ 2011/01/30(日)09:00:59	
日曜日 3時限	抽選	2011/01/28(金)09:00:59 ~ 2011/01/30(日)09:00:59	
日曜日 4時限	抽選	2011/01/28(金)09:00:59 ~ 2011/01/30(日)09:00:59	
日曜日 5時限	抽選	2011/01/28(金)09:00:59 ~ 2011/01/30(日)09:00:59	
火曜日 1時限	抽選	2011/01/28(金)09:00:59 ~ 2011/01/30(日)09:00:59	
火曜日 2時限	抽選	2011/01/28(金)09:00:59 ~ 2011/01/30(日)09:00:59	
火曜日 3時限	抽選	2011/01/28(金)09:00:59 ~ 2011/01/30(日)09:00:59	
火曜日 4時限	抽選	2011/01/28(金)09:00:59 ~ 2011/01/30(日)09:00:59	

登録したい授業がある曜日時限のグループをクリックします。

⑤ 当該曜日時限に開講される授業（抽選登録が必要な授業のみ）が表示されます。

B.b's 文教大学 情報掲示板
Bunkyo University Information Bulletin Board System

学籍情報確認・変更 | 時間割 | シラバス照会 | 授業・履修関連 | 成績照会 | 就職支援 | ホーム | メール設定 | サイトマップ | ログアウト

アンケート回答 | 教室予約

■ 抽選一覧 > 抽選授業一覧

2011年度 春学期 火曜日 1時限

開講曜日	科目名	開講区分	開講学期	希望
火1	021701B スポーツA (白井 巧)	選修授業	2011年春学期	<input type="checkbox"/>
火1	312820C データ処理 I (石田 晴美)	選修授業	2011年春学期	<input type="checkbox"/>
火1	313805A アルゴリズムとデータ構造 (関 哲朗)	選修授業	2011年春学期	<input type="checkbox"/>
火1金1	011501B 基礎英語表現A (R. ブラウン)	選修授業	2011年春学期	<input type="checkbox"/>
火1金1	011501C 基礎英語表現A (高橋 明雄)	選修授業	2011年春学期	<input type="checkbox"/>
火1金1	011501D 基礎英語表現A (山本 由布子)	選修授業	2011年春学期	<input type="checkbox"/>
火1金1	011501K 基礎英語表現A (佐藤 正和)	選修授業	2011年春学期	<input type="checkbox"/>
火1金1	011502A 英語コンプリヘンションA (江連 敏和)	選修授業	2011年春学期	<input type="checkbox"/>

申請

⑥ 抽選を希望する授業の「希望」にチェックし、「申請」ボタンを押します。

B.b's 文教大学 情報掲示板
Bunkyo University Information Bulletin Board System

学籍情報確認・変更 | 時間割 | シラバス照会 | 授業・履修関連 | 成績照会 | 就職支援 | ホーム | メール設定 | サイトマップ | ログアウト

アンケート回答 | 教室予約

■ 抽選一覧 > 抽選授業一覧

2011年度 春学期 火曜日 1時限

開講曜日	科目名	開講区分	開講学期	希望
火1	021701B スポーツA (白井 巧)	選修授業	2011年春学期	<input checked="" type="checkbox"/>
火1	312820C データ処理 I (石田 晴美)	選修授業	2011年春学期	<input type="checkbox"/>
火1	313805A アルゴリズムとデータ構造 (関 哲朗)	選修授業	2011年春学期	<input type="checkbox"/>
火1金1	011501B 基礎英語表現A (R. ブラウン)	選修授業	2011年春学期	<input type="checkbox"/>
火1金1	011501C 基礎英語表現A (高橋 明雄)	選修授業	2011年春学期	<input type="checkbox"/>
火1金1	011501D 基礎英語表現A (山本 由布子)	選修授業	2011年春学期	<input type="checkbox"/>
火1金1	011501K 基礎英語表現A (佐藤 正和)	選修授業	2011年春学期	<input type="checkbox"/>
火1金1	011502A 英語コンプリヘンションA (江連 敏和)	選修授業	2011年春学期	<input type="checkbox"/>

申請

※抽選前であれば、申請の取り消しが可能です。
 いったん申請した授業を取り消す場合は、「希望」のチェックをはずしてから「申請」を押してください。
 ※同一曜日時限に複数科目の申請はできません。

⑦ メッセージが表示されるので、「OK」を押します。

B.b's 文教大学 情報掲示板
Bunkyo University Information Bulletin Board System

学籍情報確認・変更 | 時間割 | シラバス照会 | 授業・履修関連 | 成績照会 | 就職支援 | ホーム | メール設定 | サイトマップ | ログアウト

アンケート回答 | 教室予約

■ 抽選一覧 > 抽選授業一覧

2011年度 春学期 火曜日 1時限

開講曜日	科目名	開講区分	開講学期	希望
火1	021701B スポーツA (白井 巧)	選修授業	2011年春学期	<input checked="" type="checkbox"/>
火1	312820C データ処理 I (石田 晴美)	選修授業	2011年春学期	<input type="checkbox"/>
火1	313805A アルゴリズムとデータ構造 (関 哲朗)	選修授業	2011年春学期	<input type="checkbox"/>
火1金1	011501B 基礎英語表現A (R. ブラウン)	選修授業	2011年春学期	<input type="checkbox"/>
火1金1	011501C 基礎英語表現A (高橋 明雄)	選修授業	2011年春学期	<input type="checkbox"/>
火1金1	011501D 基礎英語表現A (山本 由布子)	選修授業	2011年春学期	<input type="checkbox"/>
火1金1	011501K 基礎英語表現A (佐藤 正和)	選修授業	2011年春学期	<input type="checkbox"/>
火1金1	011502A 英語コンプリヘンションA (江連 敏和)	選修授業	2011年春学期	<input type="checkbox"/>

申請

⑧ 抽選登録を希望するすべての授業について、同様に申請を行います。

抽選登録結果の確認および抽選登録2回目の操作手順

- ① 抽選登録結果を確認します。
 (1) [授業・履修関連]から[抽選希望登録]を選択します。

The screenshot shows the Bunkyo University Information Bulletin Board System interface. The navigation menu at the top includes: 学籍情報確認・変更, 時間割, シラバス照会, 授業・履修関連, 成績照会, 就職支援, アンケート回答, 教室予約. The '授業・履修関連' menu is expanded, showing options like 抽選希望登録, 履修登録, 希望受検登録, and 課題提出. A callout box points to the '抽選希望登録' link with the text: [授業・履修関連]の上にカーソルを置き、[抽選希望登録]が表示されたらクリックします.

- (2) 抽選一覧画面が表示されたら、年度と学期を選択し、検索ボタンを押します。

The screenshot shows the '抽選一覧' (Lottery List) page. There are dropdown menus for '年度' (Year) and '学期' (Semester), and a '検索' (Search) button. A callout box points to these elements with the text: 【春学期の登録時】2023年度・春学期
【秋学期の登録時】2023年度・秋学期

- (3) 抽選登録の抽選結果が表示されます。

The screenshot shows the '抽選結果' (Lottery Results) table. The table has columns for '抽選グループ名' (Lottery Group Name), '区分' (Category), '科目名' (Subject Name), and '結果' (Result). The results are as follows:

抽選グループ名	区分	科目名	結果
月曜日1時限	抽選	0011507A 英語表現A	当選
月曜日2時限	抽選	0021701K スポーツA	当選
月曜日3時限	抽選	0313812A ゲームクリエイション	当選
月曜日4時限	抽選	0018104A スペイン語 I	当選
月曜日5時限	抽選	0018113A コリア語 I	当選

A callout box points to the table with the text: 抽選の結果が表示されます。

抽選登録1回目の抽選の結果、定員に空きがある授業が表示されます。抽選登録2回目での申請が可能です。登録・確認方法は抽選登録1回目と同様です。

次ページに続きます。

- ② 抽選登録（2回目）する授業を選択します。
 (1) 抽選登録2回目の対象授業を確認します。

UNIVERSAL PASSPORT EX(検証用)

B.b's 文教大学 情報掲示板
 Bunkyo University Information Bulletin Board System

学籍情報確認・変更 | 時間割 | シラバス照会 | 授業・履修関連 | 成績照会 | 就職支援 | ホーム | メール設定 | サイトマップ | ログアウト

アンケート回答 | 教室予約

■ 抽選一覧

2011 年度 春学期 [検索]

■ 抽選・先着の結果

抽選グループ名称	区分	科目名	結果
月曜日 1時限	抽選	001007A 英語表現A	当選
月曜日 2時限	抽選	0011701K スポーツA	当選
月曜日 3時限	抽選	030812A ゲームクリエイション	当選
月曜日 4時限	抽選	0008104A スペイン語 I	当選
月曜日 5時限	抽選	0008113A コリア語 I	当選

■ 申込可能な抽選・先着の一覧

抽選グループ名称	区分	申込期間	申込状況
月曜日 1時限	抽選	2011/02/02(水)09:00:00 ~ 2011/02/05(土)09:00:00	
月曜日 2時限	抽選	2011/02/02(水)09:00:00 ~ 2011/02/05(土)09:00:00	
月曜日 3時限	抽選	2011/02/02(水)09:00:00 ~ 2011/02/05(土)09:00:00	
月曜日 4時限	抽選	2011/02/02(水)09:00:00 ~ 2011/02/05(土)09:00:00	
月曜日 5時限	抽選	2011/02/02(水)09:00:00 ~ 2011/02/05(土)09:00:00	

抽選登録1回目の抽選の結果、定員に空きがある授業が表示されます。抽選登録2回目での申請が可能です。

- (2) 時間割を参照し、登録する授業グループ（曜日時限）を選択します。

■ 申込可能な抽選・先着の一覧

抽選グループ名称	区分	申込期間	申込状況
月曜日 1時限	抽選	2011/02/02(水)09:00:00 ~ 2011/02/05(土)09:00:00	
月曜日 2時限	抽選	2011/02/02(水)09:00:00 ~ 2011/02/05(土)09:00:00	
月曜日 3時限	抽選	2011/02/02(水)09:00:00 ~ 2011/02/05(土)09:00:00	
月曜日 4時限	抽選	2011/02/02(水)09:00:00 ~ 2011/02/05(土)09:00:00	
月曜日 5時限	抽選	2011/02/02(水)09:00:00 ~ 2011/02/05(土)09:00:00	

登録したい授業がある曜日時限のグループをクリックします。

- (3) 抽選登録2回目の対象授業が表示されます。

B.b's 文教大学 情報掲示板
 Bunkyo University Information Bulletin Board System

学籍情報確認・変更 | 時間割 | シラバス照会 | 授業・履修関連 | 成績照会 | 就職支援 | ホーム | メール設定 | サイトマップ | ログアウト

アンケート回答 | 教室予約

■ 抽選一覧 > 抽選授業一覧 [戻る]

2011年度 春学期 火曜日 1時限

開講曜日	科目名	開講区分	開講学期	希望
火1	0021701B スポーツA (白井 巧)	週間授業	2011年春学期	<input type="checkbox"/>
火1	0312820C データ処理 I (石田 晴美)	週間授業	2011年春学期	<input type="checkbox"/>
火1	0313805A アルゴリズムとデータ構造 (関 哲朗)	週間授業	2011年春学期	<input type="checkbox"/>
火1 金1	0011501B 基礎英語表現A (R. ブラウン)	週間授業	2011年春学期	<input type="checkbox"/>
火1 金1	0011501C 基礎英語表現A (高橋 則雄)	週間授業	2011年春学期	<input type="checkbox"/>
火1 金1	0011501D 基礎英語表現A (山本 由布子)	週間授業	2011年春学期	<input type="checkbox"/>
火1 金1	0011501K 基礎英語表現A (佐藤 正和)	週間授業	2011年春学期	<input type="checkbox"/>
火1 金1	0011502A 英語コンプレクションA (江連 敏和)	週間授業	2011年春学期	<input type="checkbox"/>

[申請]

- (4) 以降の操作方法は抽選登録1回目と同様です。

WEB履修登録の操作手順

履修登録画面には2つの表示パターンがあります。

(1) 時間割表示 (カレンダー形式)



(2) 一覧表示



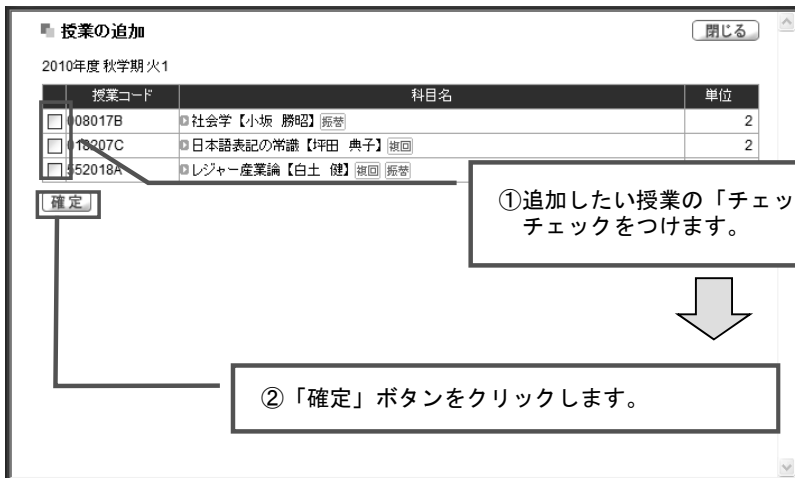
事前に履修計画表を作成済みの場合、「一覧表示」での入力がおすすです。「一覧表示」での履修登録方法はP111~を参照してください。

【履修登録の手順 (時間割表示の場合)】

- ① 授業を登録する曜日時限を選択します。



- ② 「授業追加」画面を表示し、履修する授業を登録します。



※ 同一曜日時限に、クラスの異なる同一名称科目が開設されることがあります。曜日時限・クラス・教員名まで全て確認してください。

次ページに続きます。

③ 履修する授業を確認・削除します。

選択した授業が表示されているか確認します。

誤って登録してしまった場合は、「削除」ボタンを押して取り消しを行ってください。

④ すべての授業の登録が終わったら、「履修チェック」を実行します。

「チェック」ボタンを押します。授業の曜日・時限重複や、修得済科目などがチェックされます。



確認メッセージが出たら「OK」ボタンをクリックします。

⑤ 「履修チェック」の結果「エラー」が発生した場合は、内容を確認します。

エラーを解消しなければ、履修登録は完了しません。

授業コード	開講学期	開講曜日	科目名	単位	メッセージ
008017B	2010年度 秋学期	火1	社会学【小坂 勝昭】(履修)	2	同一時限の授業を履修しています。
018207C	2010年度 秋学期	火1 金1	日本語表記の常語【坪田 典子】	2	複数回履修不可で合格済科目を履修しています。

「エラー」の内容を確認したら、この画面を閉じて履修エラーの解消に努めてください。(P13を参照)

※「エラー」表示のでない『履修登録の誤り』が隠れている可能性があります。「エラー」表示がない場合も、全ての登録内容を今一度よく確認してください。

次ページに続きます。

⑥ 履修登録に誤りがないことを確認します。

「エラー」がないことを確認し、登録内容に間違いがなければ「確定」ボタンをクリックしてください。下図のようなメッセージが表示されるので、それぞれ「OK」ボタンをクリックします。

⑦ 「春学期・通年科目」（秋学期の登録の際は「秋学期科目」）の登録が完了したら、「ログアウト」をクリックし履修登録を終了します。ただし、情報学部・国際学部・経営学部の4年生および健康栄養学部の全学生は、春学期の履修登録時に春学期・秋学期両方の登録をまとめて行います。

全ての作業が終了したら、「ログアウト」ボタンをクリックして終了して下さい。

最高学年の場合、春学期・秋学期両方の履修登録が完了しないと、卒業（修了）の見込みが立たず証明書の発行ができなくなる場合があります。就職活動等にも大きな影響を及ぼしますので、登録忘れがないように十分注意してください。

⑧ 履修登録完了後に変更が必要な場合は、以下のとおり行います。

履修チェック後に履修登録を変更する場合は、「授業の選択へ戻る」をクリックします。

授業選択画面に戻ったら、P8①～を参考に、履修修正を行います。

【履修登録の手順（一覧表示の場合）】

① 登録する授業の授業コードを入力します。

「授業コード」の入力欄が足りない場合は、左下にある「行追加」をクリックし入力欄を増やしてください。

- ①授業の追加
時間割冊子を参照し、「授業コード」を入力します。
- ②授業の削除
「授業コード」を削除します。

② すべての授業の登録が終わったら、「履修チェック」を実行します。

「チェック」ボタンを押します。授業の曜日・時限重複や、修得済科目などがチェックされます。

確認メッセージが出たら「OK」ボタンをクリックします

③ 「履修チェック」の結果「エラー」が発生した場合は、内容を確認します。
エラーを解消しなければ、履修登録は完了しません。

「エラー」の内容を確認したら、この画面を閉じて履修エラーの解消に努めてください。(P13を参照)

「エラー」の内容を確認したら、この画面を閉じて履修エラーの解消に努めてください。(P13を参照)

次ページに続きます。

④ 履修登録に誤りがないことを確認します。

『エラー』が無いことを確認し、登録内容に間違いがなければ「確定」ボタンをクリックしてください。下図のようなメッセージが表示されるので、それぞれ「OK」ボタンをクリックします。

授業コード	開講学期	開講曜日	科目名	単位
151010	2010年度 春学期 2010年度 秋学期	月5 木2	卒業研究(BQ)【小野里 美帆】	
701109	2010年度 春学期 2010年度 秋学期	実習	障害児教育実習【星野 常夫】	
701110	2010年度 春学期 2010年度 秋学期	実習	教育実習1【手嶋 将博】	
701111	2010年度 春学期 2010年度 秋学期	実習	教育実習2【手嶋 将博】	

⑤ 「春学期・通年科目」（秋学期の登録の際は「秋学期科目」）の登録が完了したら、「ログアウト」をクリックし履修登録を終了します。ただし、情報学部 の 4 年生および健康栄養学部の全学生は、春学期の履修登録時に春学期・秋学期両方の登録をまとめて行います。

全ての作業が終了したら、「ログアウト」ボタンをクリックして終了してください。

最高学年の場合、春学期・秋学期両方の履修登録が完了しないと、卒業（修了）の見込みが立たず証明書の発行ができなくなる場合があります。就職活動等にも大きな影響を及ぼしますので、登録忘れがないように十分注意してください。

授業コード	開講学期	開講曜日	科目名	単位
151010	2010年度 春学期 2010年度 秋学期	月5 木2	卒業研究(BQ)【小野里 美帆】	
701109	2010年度 春学期 2010年度 秋学期	実習	障害児教育実習【星野 常夫】	
701110	2010年度 春学期 2010年度 秋学期	実習	教育実習1【手嶋 将博】	
701111	2010年度 春学期 2010年度 秋学期	実習	教育実習2【手嶋 将博】	

⑥ 履修登録完了後に変更が必要な場合は、以下のとおり行います。

履修チェック後に履修登録を変更する場合は、「授業の選択へ戻る」をクリックします。

授業選択画面に戻ったら、P11①～を参考に、履修修正を行います。

エラーメッセージ一覧

WEB履修時に表示されるエラーメッセージの一覧です。

エラーが発生した場合、下記一覧で内容と対処方法を確認し、解消に努めてください。

コード	エラーメッセージ	内容と対処法
001	授業が存在しません。	授業コードに誤りがあります。 時間割冊子で授業コードを確認してください。時間割そのものが変更されている可能性もありますので、教育支援課ホームページも確認してください。
002	履修科目が配当されていません。	カリキュラムにない科目を登録しています。 履修のてびきのカリキュラム表に、その科目が存在しているか確認してください。入学年度によりカリキュラムが異なる場合は、科目の名称が同一であっても、入学年度によって授業コードが異なることがあります。
003	科目の配当学年・セメスタ以上ではありません。 (上位学年配当科目)	上位学年の配当科目を登録しています。 現時点では履修できません。履修のてびきで科目の配当年次を確認し、以後の履修で受講を計画してください。
004	科目と終了学期が同一の授業を履修しています。	同一科目を同一学期内で同時に登録しています。 開講曜日・時限や担当教員が異なっても、同じ学期中に同じ科目を履修することはできません。どちらか一方を削除してください。
005	複数回履修不可で合格済科目を履修しています。	既に単位修得または単位認定された科目を登録しています。 授業内容や担当教員が異なっても、同じ科目は複数回履修できません。
006	該当学期の授業ではありません。	履修可能な年度・学期を満たしていない科目を登録しています。 時間割冊子を確認し、以後の履修で受講を計画して下さい。
008	一般学生が留学生用授業を履修しています。	留学生用カリキュラムの授業を登録しています。 一般学生はこの授業を履修できません。
009	再履修不可科目を再度履修しています。	再履修不可科目を登録しています。
011	受講指定された学年ではありません。	受講学年が指定されている科目を登録しています。 指定学年以外は履修できません。
013	受講指定された学科組織ではありません。	受講学科組織(所属)が指定されている科目を登録しています。 指定学科組織以外は履修できません。
014	受講指定された専攻コースではありません。 (専攻コースエラー)	受講専攻コースが指定されている科目を登録しています。 指定された専攻コース以外は履修できません。
015	受講指定された教職・資格ではありません。	教職課程または資格用の科目を登録しています。 教職・資格登録がされていないと履修できません。
016	受講指定されたクラスではありません。	指定されたクラスを誤って登録しています。 クラスを確認し、登録し直してください。履修上どうしてもクラス変更が必要な場合は、事前に教育支援課で相談してください。
018	同一時限の授業を履修しています。	同じ開講曜日・時限の授業を登録しています。 時間割冊子で重複が確認できない場合でも、時間割変更によって重複が発生した可能性がありますので、教育支援課ホームページも確認してください。
024	振替先科目が同一の授業を複数履修することはできません。	既に修得済の科目または履修中の科目と対応している科目を登録しています。 科目名称が異なっても同一授業の場合があります。時間割冊子の対応科目表を確認してください。
025	同一科目を重複履修しています。	同じ授業を登録しています。一方を削除してください。

FAQ - Frequently Ask Questions

よくある質問、疑問をまとめました。参考にしてください。

このページを見ても疑問を解決できない場合は、自己判断せず、教育支援課窓口で確認してください。

NO.	質問・疑問	回答
①	学外から利用可能なブラウザの種類は？	下表「B!bb's 動作保証環境一覧」にて確認してください。 これ以外のOS、ブラウザでは正しく動作しない恐れがあります。
②	学外から利用できる時間は？	サーバのメンテナンスのため、午前2時～5時は接続できません。それ以外の時間は基本的にいつでも利用可能ですが、最終日やサーバ停止時間の直前はアクセスが集中することが考えられますので、余裕を持って作業してください。
③	IDやパスワードを忘れてしまったら？	学内ネットワークログイン用のIDやパスワードを忘れた場合は、情報システム課で再発行の手続きが必要です。
④	学内のPC教室からはいつでも登録できますか？	履修登録期間中は、通常のPC教室利用時間と異なり、日時や学年で利用時間を指定されることがあります。情報システム室ホームページで確認してください。
⑤	「ユーザIDまたはパスワードが間違っています」と表示されたら？	ユーザIDとパスワードは、半角と全角、英字の大文字と小文字を区別します。半角英数字で再度入力してください。キーボードのCAPSLOCKがかかっている（Shiftキーを押した状態と同様の状態になっている）こともあります。
⑥	登録作業中に利用可能時間を過ぎてしまったら？	ログイン中であっても、終了時間になるとシステムが停止します。この場合は、履修登録期間内に再度接続し（指定日時に注意）登録をしてください。最終日にこの状態になった場合は、以降はWEB履修登録ができませんので、翌日教育支援課に相談してください。時間に余裕を持って登録作業を行ってください。
⑦	B!bb's画面が開かない場合は？	ポップアップ・ブロック機能により、履修登録画面が表示されないことがあります。表示されるようにするためには、機能の解除が必要です。 解除方法は次ページを参照してください。

【B!bb's 動作保証環境】

OS	ブラウザ	備考
Windows 10	Firefox・Chrome	
Mac OS X 10.9以上	Firefox・Chrome Safari	

※上記以降にリリースされたバージョンのブラウザについて、正しく動作しないことがあります。

その場合は、ブラウザを別のものに変更し、登録作業をおこなってください。

9


ポップアップ・ブロックの解除方法


ポップアップ・ブロックが作動していると、システムが正常に動作しない場合があります。

その場合は以下の手順で機能を解除してください。

ただし、解除方法は使用しているブラウザやツールバーのダウンロード状況によって異なることがあります。

【解除方法（Google Chromeの場合）】

- ① アドレスの右側に表示される  をクリックする



- ② 「https://bibbs.bunkyo.ac.jp のポップアップとリダイレクトを常に許可する」を選択し、「完了」をクリック



- ③ これでポップアップが表示されるようになります

10

B!bb'sとmanabaの関係

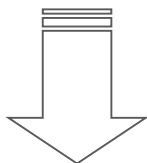
B!bb'sで履修登録を行った授業科目は、翌日にはmanabaの登録へと反映されます。

また、翌日を待たずに、manabaで自己登録を行うことも可能です。

ただし、

履修登録とみなすのはあくまでもB!bb'sでの登録です。

manabaでのみ登録、削除を行っても、履修の登録や削除とはみなしませんので、くれぐれもご注意ください。



B!bb'sからmanabaへ履修登録情報が自動で連携

※逆（manaba→B!bb's）の連携はなし



- 履修登録はB!bb'sで行う
- B!bb'sで登録した授業科目は翌日にmanabaに反映される
- 翌日を待たずに、manabaで「自己登録」を行うことも可能
- **ただし、履修登録はあくまでB!bb'sで行うものなので、manabaでのみ操作しても履修の登録・削除とはならない！（manabaの変更はB!bb'sに反映されない）**