

2024 年度 情報学部 1 年生必修英語科目クラス分けテスト受験について

情報学部の外国語必修科目(英語 I A・I B)は、習熟度別クラスでの受講となるため、履修クラスを決定するためのテスト(CASEC)の受験が必要です。下記の要領に従って、各自受験してください。

受験上の注意事項

受験期間は「4月1日(月)~4月4日(木)23:59」です。

- ・インターネットに接続し自宅等で受験してください(時間は最長 90 分間です)。
- ・インターネットに接続して受験するテストですので、通信トラブルがあった際にも対処できるよう、早めに受験するようにしてください。なお、受験は 24 時間可能です。各自で受験を開始し実施期間中に必ず受験を完了してください。
- ・自宅に受験できる環境が無い場合は、学内 PC 教室で受験してください。学内で受験する場合は、下記の日時で PC 教室を開放しますので時間内に入室して受験してください。

【CASEC 学内受験】

4月2日(火)9:00~17:00(3107 教室)

※学内で受験する場合は、イヤホンを持参してください。

- ・期間中に 1 度のみ受験可能です。
- ・期間中に受験しなかった場合、習熟度にかかわらず自動的にクラス分けを行います。その為、本来の習熟度より高い(または低い)クラスに配属されることになります。
- ・音声を使用した問題が出題されますので、受験の際はイヤホン、スピーカーを準備してください。
- ・受験を開始する前に、「受験前の 3STEP」を行い、テスト形式の確認・通信環境チェックの確認・受験の流れ確認(受験手順)、を良く確認してから受験するようにしてください。
- ・一度配属されたクラスを変更することはできません。

【受験方法/アクセス方法】



①

CASEC のログイン画面(下記 URL)にアクセスする。

【CASEC ログインメニュー】

<https://open.shonan.bunkyo.ac.jp/entrance/casec.html>


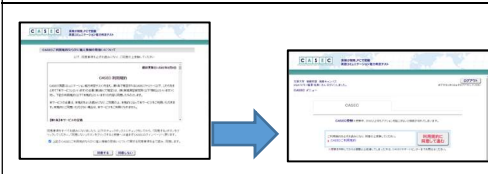
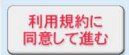
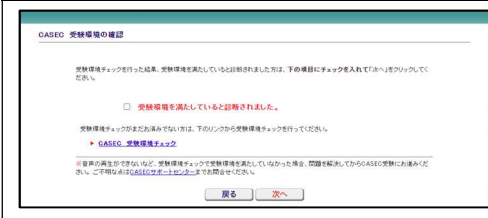




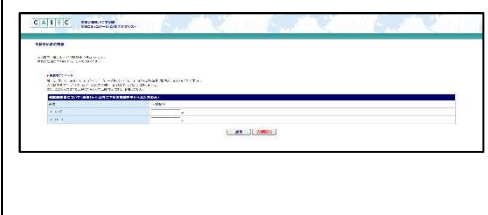

※教育支援課 HP のリンクからもアクセス可能です。



②

情報学部 ログイン をクリックする。

裏面へ続く

	<p>③ 受験者 ID、パスワードを入力する。 ・受験者 ID: 学籍番号(英字小文字) ・パスワード: 生年月日 8 桁</p>
	<p>④ 利用規約を確認し、「同意する」にチェックする。 その後の画面で、 をクリックする。</p>
	<p>⑤  をクリックする。</p>
	<p>⑥ [次へ]をクリックし、表示される質問に回答する。 最後まで環境チェックを完了したら、[閉じる]をクリックする。</p>
	<p>⑦  をチェックし、 [次へ]をクリックする。</p>
	<p>⑧ ・英検、TOEIC、TOEFL を受験したことがある方は該当箇所に入力 ・受験準備が整ったら、 をクリックして受験してください。</p>

【受験中のトラブル発生、中断について】

受験中に PC がフリーズするなどトラブルが発生した場合には、一旦全てのブラウザを閉じ、受験を中断してください。その後、受験を開始した手順と同じように自分の「受験者 ID とパスワード」で再度ログインすると、「受験再開」ボタンが表示され、中断したところから受験が再開されます。必ず「受験再開」ボタンをクリックして、受験期間内に中断したところから受験してください。

◆問い合わせ先◆

①英語テストの内容・操作／受験方法・トラブルについて

【CASECサポートセンター】 TEL:03-6833-1347(平日:10時~17時/土曜・日曜・祝日を除く)

E-mail: casec-qa@evidus.com

※問合せをする場合は、文科大学と受験者IDを伝えてください。

②上記①以外の問合せ

【情報学部英語担当(奥村)または教育支援課】

※必ずこの案内文の内容を確認し、それでも不明な場合に問合せてください。

※原則として問合せは、e-mail (okumuras@bunkyo.ac.jp) または教育支援課窓口で受け付けます。回答には時間を要しますので、余裕をもって問い合わせてください(メッキリギリの受験も避けること)。