

**B!bb's** (ビブス) は、自宅や学内のパソコンのWebブラウザを通じて、事務局から学生の皆さんに様々な情報を提供するシステムです。皆さんの学生生活を支援するサービスも行っています。日常的にログインし、情報を確認する習慣をつけましょう。

## **B!bb's** へのログイン方法

- ①ログインページURL ( <https://bibbs.bunkyo.ac.jp/> ) にアクセス
- ②ログインIDとパスワードを入力
- ③ログインボタンを押下

ログインID: 学籍番号(半角小文字英数で入力)  
【例】学籍番号「C0P41205」 → ID「c0p41205」

パスワード:

1年生 → 学生証の裏面に貼付されたシールに記載されたパスワード、または変更後のパスワード

2年生以上 → 学内のパソコンを利用するときのパスワード



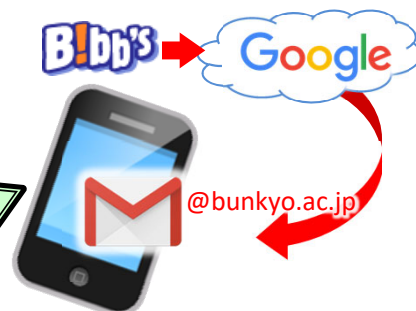
## **B!bb's** やメールを確認する習慣を！

B!bb'sに掲示された情報は、大学から学生個人に付与するメールアドレス「学籍番号(小文字)@bunkyo.ac.jp」に自動転送されます。

事務局からの連絡は、B!bb'sで行います。教員から学籍番号メールアドレスに直接連絡することもあります。定期的に確認するようにしてください。

学籍番号メールアドレスのシステムは、GoogleのGmailと同じで、クラウドで利用できます。

自分のスマートフォンに学籍番号(小文字)@bunkyo.ac.jp のアカウントを追加し、いつでもメールを確認できるようにしておいてください。





# 学生生活支援サービスを行っています。

**④スケジュール管理**  
あなたの授業予定やスケジュールと大学の行事予定を確認・管理することができます

**①掲示情報**  
大学からあなたへのお知らせやガイダンスの日程などの情報が表示されます

**②授業情報**  
あなたの履修している授業の休講・教室変更・補講などの情報が表示されます

**③キャリア支援情報**  
あなたの就職活動などを支援する情報が表示されます

**⑤お気に入り管理**  
あなたのお気に入りのHPを管理することができます



文教大学に在籍するすべての学生がB!bb'sを利用できます。



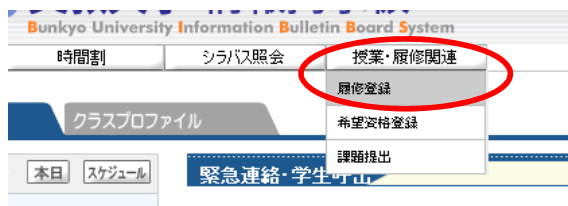
掲示された情報は、「学籍番号（小文字）@bunkyo.ac.jp」のメールアドレスへ自動転送されます。



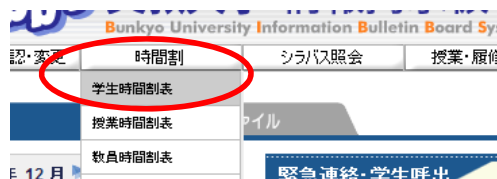
「時間割」や「授業情報」は履修登録が確定するまで表示されません。

**B!bb's** から履修登録や履修登録科目の確認ができます。

### 【履修登録】



### 【履修登録科目の確認方法】



履修登録方法の詳細については、授業時間割冊子巻末にある「**WEB履修登録手順**」を確認してください。

**B!bb's** からあなたの住所情報などの変更申請ができます。



**B!bb's** からあなたの健康診断結果を確認することができます。



**B!bb's** から企業求人情報を検索できます。

文教大学へ届いた求人票が閲覧できる就職支援システムです。  
利用方法はキャリア支援課に確認してください。

