

# eラーニングで英語を学ぼう！



文教大学の学生は英語のeラーニング教材を無料で利用できます。ネット環境があればパソコン、スマホ、タブレットで利用でき、自分のレベルにあわせて学習できます。ぜひ使ってみてください。



## スーパー英語

語彙と文法の学習、リーディング、リスニング、ディクテーションの練習ができます。最初はPlacement Quizを受けて、自分のレベルにあった教材を見つけましょう。

ログインIDとパスワード：学内PCログイン時と同じ。



## 自分のレベルにあった学習ができる！



- ① Placement Quizを受ける    ② 今のレベルを確認    ③ レベルにあった教材を提案

## 自分でレベルを選んで、目標にあわせた学習もできる！

Academic Express 3	TOEFL iBT	TOEFL PBT	TOEIC	TOEIC Bridge	IELTS	Cambridge English	GTEC for STUDENTS	TEAP	英検	CEFR
6	100-120	600-677	871-990		7.0-9.0	CAE (180-199)		400	1級	C1
5	80-99	550-599	741-870		6.0-6.5	FCE (160-179)	980	334-399	準1級	B2
4	61-79	500-549	551-740	160-180	5.0-5.5	PET (140-159)	815-979	226-333		B1
3	45-60	450-499	451-550	146-159	4.0-4.5	KET (120-139)	565-814	186-225	2級	A2
2	29-44	391-449	291-450	111-145	3.0-3.5				準2級	A1
1	12-28	350-390	260-290	20-110	2.0-2.5			-564	3級	
									4級	

やってみよう！

スーパー英語

# スマホで英単語学習

① 「Vocabulary Bank」 でテキストを選択

② 「意味」と「スペリング」を学べます。  
どちらか選んで「学習する」をクリック！

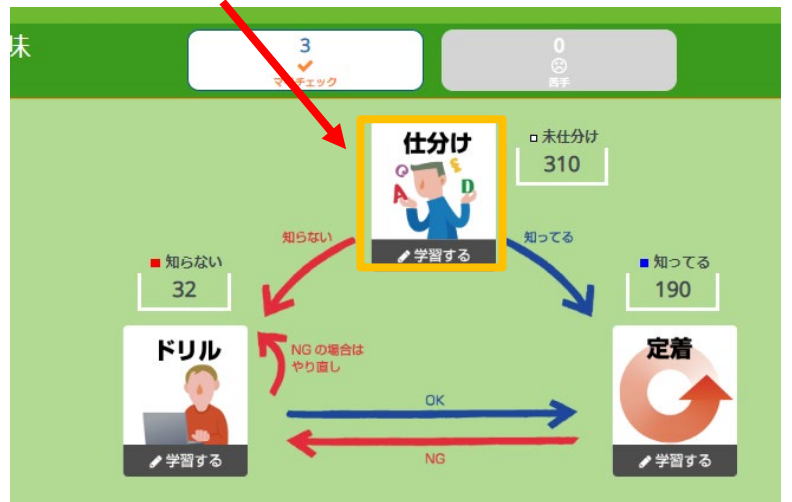


⑤ 「仕分け単語リスト」をクリック



③ 「仕分け」をクリックすると出題されます。

単語	意味
...or ~ (R)	すなわち (言い換え) ~
agency (R)	(政治的) 機関
appeal (R)	要請する、懇願する
arrangement (R)	準備、手配
athlete (R)	スポーツ選手、アスリート
attempt (R)	試み、努力、企画
constantly (R)	絶えず、いつも
current (R)	(水、空気の) 流れ
deal (R)	取引、契約



⑥ 「知らない」単語リストが表示されます。効率よく復習して、「仕分け」に再挑戦しよう！

④ 「知ってる」単語と「知らない」単語の結果が表示されます。

音声も聞けるので発音も確認！

行き帰りの電車の中で、隙間時間で、  
コツコツ学習する習慣を作ろう！



Don't rush! Take time.  
Let's learn words one by one. Perseverance pays off, as the Japanese proverb goes.

No	英語	日本語	正誤	知ってる・知らない
1	available	利用可能な、入手可能な、手があいている	○	知ってる
2	appeal	要請、懇願	○	知ってる
3	data	データ	○	知ってる
4	rear	後方、後ろ、背面	○	知ってる
5	valuable	価値のある、貴重な、高価な	○	知ってる
6	invent	発明する、考え出す	×	知らない
7	protection	保護	×	知らない
8	test	試す、検査/試験する	○	知ってる
9	moment	瞬間、時、今	×	知らない
10	summit	頂上、頂点、首脳/頂上会談(サミット)	○	知ってる

# Calabo Language

発音練習に特化したeラーニング教材です。音素や発音記号について分かりやすく解説されており、自分の発音を録音して確認することもできます。

ログインIDとパスワード：学内PCログイン時と同じ。

※学外からアクセスする場合は、SSL-VPN接続が必要になりました。詳細は、下記URLで。  
[https://campus.bunkyo.ac.jp/infosys/files/How\\_to\\_CalaboLanguage.pdf](https://campus.bunkyo.ac.jp/infosys/files/How_to_CalaboLanguage.pdf)



「音素解説」が  
すごい！

教科書だけで学ぶには難しい音声学の授業で習うレベルの内容が、分かりやすく解説されている。英語科の教員を目指すなら発音記号に関する知識は必須！これを使って繰り返し練習して、発音に磨きをかけよう。

<おすすめポイント>

画像をクリックすると解説が音声で流れる！

発音を学ぶ上で重要な舌と口の動きが動画で確認できる！

やってみよう！

Calabo Languageで発音練習

教材名：Please take a look at the next graph.

再生時間：00:00:03

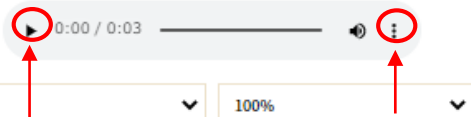


原文

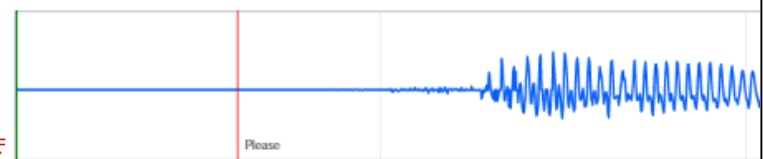
Please take a look at the next graph. ← 原文

原文の意味 → 次のグラフをご覧ください。

教材音声



① ここをクリックすると上の原文の音声流れるよ。聴いてみよう。  
 ここで再生速度の調整ができる。



録音音声



② 「REC」をクリックし「原文」を読みあげよう。録音して確認だ！

③ 「発音」「イントネーション」「アクセント」「タイミング」の観点から評価され、一番上に「総合」評価があるので確認してね。

