

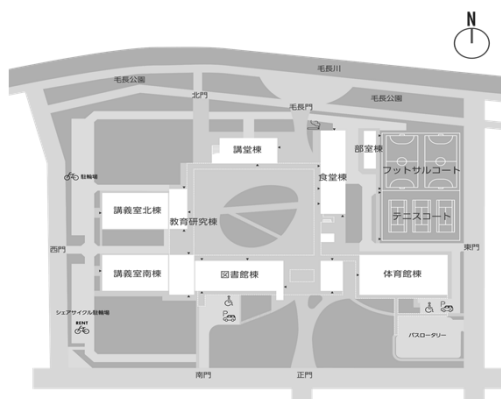


# 学生生活 オリエンテーション

2025年4月1日

東京あだち教育支援課





**▼図書館棟1階**

・教育支援課

授業、履修、成績、課外活動、奨学金などの学生生活全般

・キャリア支援課

就職活動、進学に関すること

**▼講義室南棟1階**

情報システム課

学内のPC、ネットワークに関すること

**▼保険センター1階**

医務室・相談室

健康管理、カウンセリング相談に関すること

**▼食堂棟1・2階**

文教サービス

購買部、アパート紹介、旅行、教科書販売etc

**【学内施設について①】**

学内の建物には、それぞれ名前がついています。

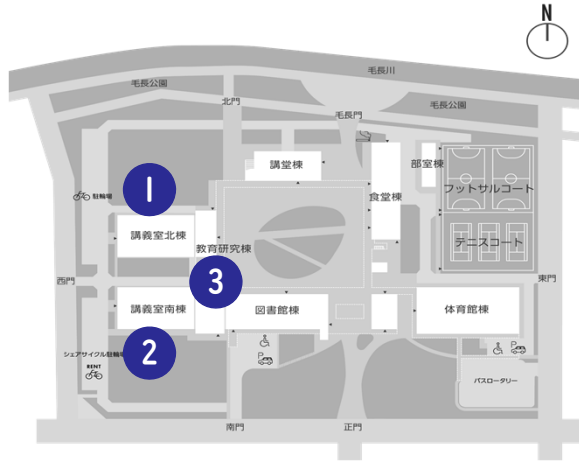
「図書館棟」の1階には大学事務局が設置されており、教育支援課やキャリア支援課などがあります。

「講義室北棟」「講義室南棟」「教育研究棟」には教室や先生方の研究室があります。

学内にはみなさんの学生生活や授業、就職など、様々なことをサポートする「大学事務局」があります。

問い合わせの内容によって、窓口が異なります。

学生生活を送る上でいろいろな問題にぶつかるかと思います。そんなときは、遠慮なく窓口を訪ねてください。



▶教室番号

1 2 0 5 教室

部屋番号 5番教室

階数 2階

建物 講義室南棟

【建物】

- 1桁目が「1」・・・講義室南棟
- 「2」・・・講義室北棟
- 「3」・・・教育研究棟

【学内施設について②】

オリエンテーションや授業は、各教室に分かれて行います。

高校までと違い、大学では授業ごとに教室を移動することになりますので、教室番号の見方を覚えておきましょう。

<教室番号>

1桁目は建物を示す番号です。

「1」・・・講義室南棟 「2」・・・講義室北棟 「3」・・・教育研究棟

2桁目が階数を示す番号、下2桁は教室個別の番号を示しています。

つまり、教室番号の1桁目と2桁目で、“どの建物の何階にあるか”が分かるようになっています。

表面



①表面の氏名、生年月日に誤りがないか確認

②裏面に以下の事項を自分で書き込む

- ・学籍番号
- ・氏名
- ・現住所

※電車やバスを利用する人は通学区間

裏面

学籍番号			
現住所			
通学区間	～	～	～
通学定期発行控			

※注意事項  
学生証は所持義務あり。請求があるときはこれを提示すること。  
個人に譲渡または譲渡することはありません。  
紛失したときは発行者に届け出、学籍を失った時は発行者に返渡すること。

【学生証について①】

学生証は文教大学の学生であることを証明する大切なものです。

裏面に学籍番号、氏名、現住所を今、書き入れてください。

電車やバスを利用される方は通学区間も記入してください。



### ▼利用する場面

#### 証明書の発行

図書館棟1階大学事務局フロア入口前の証明書自動発行機にて

#### 図書館（入館・貸し出し）

図書館棟2・3階に入口あり、入場ゲートで学生証をかざす

#### 試験（受験）

定期試験の時に必要

#### 通学定期券の購入

利用する駅の定期券販売所で購入、  
学生証表面と裏面を利用することで基本的には通学定期券の購入が可能。  
※本学の学生証は通学定期券購入兼証明書として利用可能です。  
※通学ルートが変わらない限り、一度の提示でOK、  
以降は自動券売機で継続購入が可能になります。

必ず**常に**持ち歩いてください！

#### 窓口での本人確認

#### その他

### 【学生証について②】

**学生証は、窓口での相談・定期試験受験・証明書発行など、あらゆる場面で必要となりますので、必ず常時携帯してください。**

**通学定期券の購入時には学生証表面と必要な情報が記入済みの裏面を提示することで、通常は各鉄道会社、購入可能です。通学定期が必要な方は、本日受け取った学生証に必要事項記入の上、購入手続きをお願いします。**  
**※どうしても学生証では不可と言われてしまった場合、通学証明書を教育支援課の窓口で発行いたします。**

**なお、2024年4月から各鉄道会社の通学定期券の証明書についての考え方に変更があり、一度、購入した場合、次回からは学生証等の提示は不要になります。**

また、学生証を紛失したり、裏面の記載事項に変更が生じた場合には、修正や再発行が必要になりますので、すぐに教育支援課に届け出てください。なお、再発行には1000円がかかります。

▶学籍番号の考え方



C5 R11 × × ×

個人番号 個人別の3桁

所属学科 R11 経営学科

入学年度 2025年度入学

【所属学科】

W41：国際理解学科

W51：国際観光学科

R11：経営学科

【学生証について②】

学生証には8桁の学籍番号が描かれていますが、それがあなたの学籍番号です。

各種申し込みや、試験の答案用紙などで、氏名のほかに学籍番号を記入する機会が多くあります。

学籍番号の記号・番号は次の区分で付されていますので、自分の学籍番号をよく理解して覚えてください。

<学籍番号の意味>

1・2桁目…入学年度(2024年度入学の場合『C4』)

3～5桁目…所属学科

W41:国際理解学科 W51:国際観光学科 R11:経営学科

6～8桁目…個人番号(個人ごとに違う番号が付けられています)



大学から学生の皆さん全員に  
Gmailアドレスを付与しています。



学籍番号(小文字)[@bunkyo.ac.jp](mailto:bunkyo.ac.jp)

大学からの連絡はB!bbsを通じてこのアドレスに連絡が行きます。  
Gmailアプリをインストールし、こまめに確認するようにしてください。

**【大学からの連絡・情報提供】**

大学からみなさんへの連絡は、メールやホームページで行われます。

みなさんには、大学から1つずつ、Gmailのメールアドレスが付与されます。  
このメールを使用するの連絡やホームページでの連絡がほとんどです。  
メールもホームページもこまめにチェックをするよう心がけてください。

連絡の見逃しを防ぐため、スマートフォンにGmailのアプリをインストールし、  
Gmailを確認できるようにしておきましょう。

なお、ログインする際は、必ず大学が発行したアカウントでログインしてください。



大学から付与されたGmailアカウントでは  
例えば、以下のような機能が利用可能です。




- Gmailの利用
- Googleドライブの利用  
(フォーム、スプレッドシート等含む)
- Googleカレンダーの利用 等

大学からGoogleドライブ共有やGoogleフォームの回答を求められた場合は、  
学籍番号@bunkyo.ac.jpにログインすることが必要となります。

【大学からの連絡・情報提供】  
Googleワークスペース機能の紹介



## 大学から情報提供を行うポータルサイト



- 履修登録
- 成績確認
- 休講確認
- 大学からの呼び出し
- アンケート回答 等

**大事な情報**が配信されます。

こまめに（毎日）チェックしてください。

### 【B!Navi(ビーナビ)について】

本学では、B!Navi(ビーナビ)という、事務局から情報の提供を行うポータルサイトがあります。

授業の休講や補講、みなさんへの個別の呼び出しなどは、基本的にこのB!Naviを通じて行われます。  
なお、B!Naviの情報は、先ほど説明したGmailにも通知されます。

学生生活を送るうえで大事な情報が配信されますので、こまめにチェックするようにしましょう。

大規模災害が発生した時に大学が皆さんの安否を確認するためのシステム



- ①関東圏で震度5弱以上の地震が発生した場合、Gmailに安否確認のメールが発信されます。発信が届いたら回答をお願いします。
- ②事前予告の後にテストメールを発信する場合があります。

有事の際の皆さんの状況把握のための大事なシステムです。  
ご協力よろしく願いいたします。

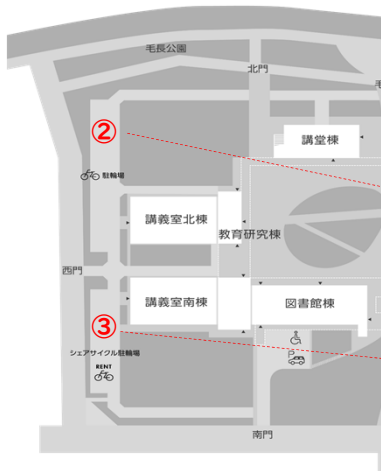
**【安否確認システム】**

本学では、災害発生時の学生の皆さんの安否を確認することを目的とする、「安否確認システム」を導入しています。

GmailまたはB!Naviへ登録したメールアドレスに対して、安否確認のメールが発信されます。

また、期日を予告したうえで、安否確認システムの動作確認メールを発信する場合がありますので、その際はご協力をお願いします。

## 通学方法など①



### ①公共の交通機関（電車・バス）や徒歩

※**大声**で話したり、通路を**ふさいだり**しないように！

### ②自転車（自分で所有しているもの）

※駐輪する時は必ず**カギ**をかけること！

実際に施錠せずに行方不明になるケースも・・・

※「自転車通学登録」が必要→教育支援課窓口

### ③シェアサイクル

②の自転車と駐輪所が異なります

**近隣の方に配慮し、お互いが気持ちよく過ごせるよう、ご協力ください。**

## 【通学時の注意点】

### ①公共の交通機関(電車・バス)や徒歩

東京あだち校舎の近隣は住宅街です。**大声でしゃべったり、道路に広がって通行の邪魔にならないよう注意してください。**

### ②自転車(自分で所有しているもの)

**自らが所有している自転車で通学する場合、事前の登録が必要になります**

(登録方法は**配布資料『通学・通勤で自転車を利用する皆さんへ』**を確認してください)。

**登録の際には損害賠償責任保険への加入が必須となります。**東京都・埼玉県では、条例により損害賠償責任保険加入が義務化されています。まだ保険に加入していない場合は必ず加入してください。

また、駐輪場は用意されていますが台数に限りがありますので注意してください。

### ③シェアサイクル

有料のシェアサイクルも利用することができます。なお、シェアサイクルの駐輪場は、②の自転車と場所が異なりますので注意してください。

**あだちキャンパスではバイク・自動車による通学を一切禁止しています。**

大学には駐車場の用意がありませんので、自動車での通学は絶対にしないでください。路上駐車などはもってのほかです。大学付近での違法駐車は近隣の迷惑になる

ばかりか、警察へ通報されますので、絶対に行わないでください。



📍谷塚駅からの通学推奨ルート  
 谷塚駅から大学に向かう場合は、  
大学の推奨する通学ルートを使用してください。  
 (左図参照)

🌉花瀬橋

2022年4月1日より、大学の北門前に  
 花瀬橋が開通しました。

- ・行き帰り共に川側を歩いてください
- ・駅ロータリー隣接の駐輪場を通らない

近隣の方に配慮し、お互いが気持ちよく過ごせるよう、ご協力ください。

【谷塚駅からの通学ルート】

通学の際、谷塚駅から大学に向かう場合は、大学の推奨する通学ルートを使用してください(下校時も同様です)。

【花瀬橋】

2022年4月1日より、大学の北門正面に花瀬橋が開通しました。  
 横に並んで歩き通路を塞ぐなど、通行の邪魔にならないよう注意してください。

## 表面



## 裏面

学籍番号	[ ]		
現住所	[ ]		
通学区間	~	~	~
通学定期発行区			

※通学定期券は、通学区間欄に利用駅を明記して、定期券販売所(駅等)で購入してください。学籍番号欄に学籍番号を記入し、現住所欄に現住所を記入してください。

## ・通学定期券（電車）の購入

学生証の裏面に以下の情報を記入する

- ・現住所
- ・氏名
- ・学籍番号
- ・通学区間

※基本的に各鉄道会社は学生証と学生証裏面（通学定期券購入兼証明書）を提示することで購入可能です。

## 【通学定期】

学生証裏面に記入した現住所から、大学までの最短距離区間の定期券を購入することができます。

学生証裏面の通学区間欄に利用駅を明記して、定期券販売所(駅等)で購入してください。学生証裏面の現住所と通学区間に記載がないと購入できませんので、注意してください。

なお、通常は学生証だけで通学定期券の購入ができますが、鉄道会社によっては「通学証明書」の提出が必要な場合があります。「通学証明書」は教育支援課で発行しますので、図書館棟1階の教育支援課窓口で申請してください。

学校学生生徒旅客運賃割引証		契印	
(一般学校用)			
第.....号	学校種別又は指定番号		
※乗車区間	駅から 經由 駅まで		
※乗車種類	片道 往復 連続 周遊		
部科及び学年	第.....学年(年次)		
証明書番号			
使用者の氏名及び年齢	(.....才)		
割引率	旅客鉄道会社線 2割		
有効期限	平成.....年.....月.....日まで		
平成.....年.....月.....日発行			
学校所在地			
学校名		代表者印	
学校代表者氏名			
(発行駅)	(乗車券番号)	(発行年月日)	割引コード
(基本運賃)	(発売運賃)	(差額運賃)	41

割引証に記入された個人情報、申込内容並びに割引乗車券の購入に必要な資格や条件の確認に使用します。

・学割証

JRで100km以上の旅行が2割引

図書館棟1階の証明書発行で発行可能

【学割証】

学割証は、JRで片道100kmを超える区間の乗車に使用でき、普通運賃の2割引きとなります。

図書館棟1階の証明書発行機で発行することが可能です。なお、発行の際には学生証が必要です。また、年間で一人につき10枚までの制限もありますのでご注意ください。

詳細は、配布資料「**2025年度 奨学金・授業料等減免の各種手続きについて**」を確認！

国等の制度

- ① **日本学生支援機構貸与型奨学金**  
貸与型、卒業後に**返還が必要**
  - ・高校で申込、予約採用候補者になっている方
  - ・大学で初めて奨学金に出願希望の方
- ② **高等教育の修学支援新制度**  
日本学生支援機構給付型奨学金と授業料減免の対象となる制度、**返還不要**
  - 教育支援課HPで手続きの説明を公開中！
  - 4月9日(水)説明会を実施！
  - ※受給希望者は必ず参加すること

大学の制度

- ③ **文教大学奨学金**  
給付制、**返還不要**
  - ④ **チャレンジ育英制度**  
個人の活動に対して育英金を給付
- ▶ B!Naviや教育支援課HP等で案内予定

【奨学金・奨励金について】

本学では、勉学の意欲を持ちながら経済的に修学が困難な学生を支援するため、様々な奨学金制度を設けています。

奨学金募集に関する日程などのお知らせは、B!Naviや教育支援課ホームページにて行います。

また、配布資料「**2025年度 奨学金・授業料等減免の各種手続きについて**」も後ほど必ずご確認ください。各奨学金制度の説明や、手続き方法・期限を記載したWebページのQRコードを記載しています。

日本学生支援機構の奨学金に、大学入学後、初めて出願する方や、高校で出願し、既に予約採用候補者となっている方は、特に注目してください。

なお、各奨学金・奨励金の手続きには期限があります。**資料をよく読み、期限厳守で手続きを行ってください。**



飲酒



## 20歳未満の飲酒は違法！

20歳になってからも節度ある飲酒を

喫煙



## 20歳未満の喫煙も違法！

喫煙は指定された喫煙所（食堂棟北側）で！

歩きタバコ、ポイ捨て等は絶対にNG！

薬物



違法薬物・危険ドラッグ等、

## 心身を蝕む薬物には近づかないこと！

### 【飲酒】

学内での飲酒は一切認められていません。  
また、20歳未満での飲酒は法律で禁じられています。  
大学生の飲酒による痛ましい事故が報道されています。  
20歳未満のみなさんは絶対に飲酒をしないでください。

### 【喫煙】

喫煙についても20歳未満は禁じられています。  
20歳になった皆さんも、学内では食堂棟北側の喫煙所でのみ  
喫煙が認められています。歩きタバコ等は絶対にしないで下さい。

### 【薬物】

違法薬物・危険ドラッグなどは、1回だけと思って始めた人も、薬物に溺れる  
悪循環に陥り、自分の意思だけでは止めることができなくなります。

これらが発覚した場合は、大学が厳重に処罰します。



- ・ゴミ出しについて  
決められた日に決められた分別方法で！



- ・戸締りには気を付けて  
出かける時は必ず施錠する等、防犯には気を付けて！



- ・一人暮らしの騒音問題  
近隣の方々の迷惑にならないように！

**マナー**を守って、**お互い**が気持ちよく過ごせるよう生活しましょう！

#### 【アパートでの一人暮らしの注意点】

大学入学をきっかけに、一人暮らしを始める方も多いと思います。  
一人暮らしをするうえで、気をつけなければいけないことがあります。

##### <ゴミ出し>

決められた日に、決められた分別方法を守って、決められた場所に出してください。

##### <騒音>

大勢の人が集まって騒いだり、オーディオのボリュームを上げすぎたりしないよう注意してください。

生活マナーを守り、近隣の方々に迷惑をかけることの無いよう気を付けてください。

## 2022年4月1日から、成年年齢が**18歳**に変更！

携帯電話の契約、  
高額商品購入時のローン等、  
親の同意がなくても、  
自分一人で契約可能に・・・



契約の**責任**を負うのも  
**自分自身**に！

特に新入生は、社会経験や法律の知識が乏しいため、  
契約書の内容をよく理解しないまま契約してしまい、  
**悪徳商法や詐欺被害**に遭いやすいため、**要注意！**

### 【成年年齢の引き下げ】

2022年4月1日から、成年年齢が18歳に変更され、商品やサービスの契約において  
法定代理人(通常は父や母)の同意が不要となりました。

「携帯電話の契約」「一人暮らしの部屋を借りる」「クレジットカードの作成」  
「高額な商品を購入した際のローン」など、親の同意がなくても、自分一人で  
契約できるようになりますが、逆を言えば、契約に対して自分自身で責任を  
負うことになります。

契約には様々なルールがあり、そうした知識がないまま、安易に契約を交わすと  
トラブルに巻き込まれる可能性があります。

特に新入生は、社会経験が浅く、法律の知識も乏しいため、  
悪徳商法や詐欺の格好の的となってしまいます。

## 悪徳商法に注意！

- ・オレオレ詐欺
- ・訪問販売
- ・キャッチセールス
- ・マルチ(まがい含む)商法
- ・ワンクリック詐欺
- ・セミナー詐欺



## 騙されないためのポイント！

- ・身近な人からの勧誘でもきっぱり断る！
- ・安易に甘い言葉を信じて契約しない！
- ・高額な契約時は一人で即決しない！  
周りの人に相談する！
- ・トラブルや詐欺、悪質商法の被害等は  
教育支援課や足立区消費者センターへ相談！

働かずして楽に儲かるような“おいしい話”には裏がある！

**自分の身は自分で守る！**

### 【悪徳商法に注意！】

親元を離れ一人で生活することで不安になっていることや、社会経験が浅いことを言葉巧みに利用して、商品やサービスを契約させる悪徳商法があります。また、携帯電話・インターネットなど便利に生活できる反面、それらを逆手に取った詐欺なども増えており、被害に遭う学生も多くいます。

### 【騙されないためには】

「働かずして儲かる」「楽しくて儲かる」ようなおいしい話が、簡単に転がっているはずがありません。“おいしい話には裏がある”と意識し、冷静に考えるようにしましょう。

また、困った際には一人で悩まず、周りの人や教育支援課、足立区消費者センター(03-3880-5380)などに相談しましょう。

悪徳商法や詐欺の被害に遭わないよう、**『自分の身は自分で守る！』という意識をしっかりと持つよう心掛けましょう。**



- ・盗難・落とし物  
貴重品の管理には気を付けて！  
ロッカー等を利用する際は施錠する！



- ・宗教勧誘に注意  
イベント参加への呼びかけ、活動宣伝グッズ配布  
架空のサークルを名乗っての勧誘等



- ・SNSの利用について  
X(旧Twitter)やInstagram等、  
SNSへの不適切な書き込みに注意！

#### 【盗難・落とし物】

財布やスマートフォンなど貴重品の管理には十分気を付けてください。

→学内でも肌身離さず持つ！

#### 【宗教勧誘】

近年、全国の大学で強引な宗教団体への勧誘が活発化し、多くのトラブルが発生しています。団体は、教会での交流会などのイベント参加呼びかけ、活動宣伝のグッズ配布などの手口で勧誘してきます。また、宗教団体であることを隠し、架空のサークルを名乗って勧誘するケースもあるようです。

→見知らぬ人に安易に名前や連絡先などの個人情報を教えたりしない！

#### 【SNSの利用】

TwitterなどSNSに不適切な書き込みや写真をアップし、問題になることがあります。

本人は悪ふざけのつもりでも、それが後々大きな問題に繋がります。匿名でアップしても、実名が突き止められてしまい、実際に本学や他の大学で、停学などの処分になったケースもあります。

→自身の責任のもと、書き込み内容にも十分注意すること！

## 東京あだち教育支援課HP

<https://open.shonan.bunkyo.ac.jp/kyomu-t/>



- 試験の時間割
- 奨学金の情報
- 課外活動の情報
- 学生支援室（通称：B Room）の情報
- 保健センター相談室の情報
- 保健センター医務室の情報
- その他教育支援課発信の情報

HP内検索も可能↓



黄色と黒のトップページが目印↑

授業時間割や試験情報等、重要な情報が掲載されるため、こまめにチェック！

その他、学生生活に必要な情報は、東京あだち教育支援課のホームページで発信しますので、こまめに確認してください。

## 健康診断

### 文教大学 東京あだちキャンパス 定期健康診断票

学籍番号	<input type="checkbox"/> 国際学部国際理解学科	<input type="checkbox"/> 国際学部国際観光学科
フリガナ	<input type="checkbox"/> 経営学部経営学科	<input type="checkbox"/> 大学院
氏名	生年月日 (西暦)	年 月 日生 男・女
既往歴・現病歴		
記入日 年 月 日		
*下記の項目に該当するものにのみ印をつけ、必要事項を記入してください		
1 以下まで下記の内容を記入してください		
<input type="checkbox"/> 心臓病(不整脈/心臓病/その他心臓病) <input type="checkbox"/> 肺・気管支疾患(肺炎/肺結核/喘息/その他) <input type="checkbox"/> 甲状腺の病気 <input type="checkbox"/> 高血圧症 <input type="checkbox"/> 消化器(胃腸)の病気 <input type="checkbox"/> 肝臓の病気 <input type="checkbox"/> 腎臓の病気 <input type="checkbox"/> 糖尿病 <input type="checkbox"/> 血液疾患・貧血 <input type="checkbox"/> 婦人科系の病気 <input type="checkbox"/> てんかん・けいれん <input type="checkbox"/> 精神・神経系の病気 <input type="checkbox"/> 脳血管系の病気 <input type="checkbox"/> このほかに入院・手術・長期療養を受けたことがある <input type="checkbox"/> その他 <input type="checkbox"/> ない		
以下まで、記入の方のみ記入		
1	学籍名 ( ) 歳～ 歳 / 現在まで 現在: 治療済 / 治療継続中・経過観察中 ( ) 歳/年 通院 病院名: ( ) 歳～ 歳 / 現在まで 現在: 治療済 / 治療継続中 ( ) 歳/年 通院 病院名: ( ) 歳～ 歳 / 現在まで 主治医から大学生生活上の注意点を指示されている方は、内容を記入ください <input type="checkbox"/> 特になし	
2	手又は足に運動障害がありますか <input type="checkbox"/> ある 具体的に <input type="checkbox"/> ない 視力は片方の機能で日常生活に不自由がありますか <input type="checkbox"/> ある 具体的に <input type="checkbox"/> ない	
3	聴覚障害 (聴いれず) といわれたことがある方はおしえてください <input type="checkbox"/> スピーカー座談群 <input type="checkbox"/> 注意欠陥多動性障害 ADHD <input type="checkbox"/> 自閉症スペクトラム <input type="checkbox"/> 学習障害 <input type="checkbox"/> その他 ( ) <input type="checkbox"/> プラズマリーがある方は具体的に書いてください (薬品) / 食べ物 ( ) <input type="checkbox"/> ない <input type="checkbox"/> アラフィラキシーショック (呼吸困難や意識障害を伴う重度のアラフィラキシー) を起こしたことがありますか <input type="checkbox"/> ある <input type="checkbox"/> ない	
4	障害者手帳を取得していますか <input type="checkbox"/> はい <input type="checkbox"/> 申請中/申請を検討中 <input type="checkbox"/> ない <input type="checkbox"/> 身体障害者手帳 <input type="checkbox"/> 療育手帳 <input type="checkbox"/> 精神障害者保健福祉手帳	
5	以下まで、(ある)の方のみ記入 <input type="checkbox"/> 何で処方されたか (薬品) / 食べ物 / その他 ( ) <input type="checkbox"/> こんな症状が出ましたか 部位: ( ) 症状: 呼吸困難 / 意識障害 / じんましん / その他 ( ) <input type="checkbox"/> 家族歴がある方: どのような病状/疾患ですか ( ) 薬品名( ) 健・包 <input type="checkbox"/> どのくらいおそれていますか <input type="checkbox"/> はい → 常時 ( ) <input type="checkbox"/> 時々 ( ) <input type="checkbox"/> 時々 ( ) <input type="checkbox"/> 時々 ( )	
* 2年生以降 1年以内にかかった大きな病気やケガがあれば記載してください		
6	2年生 <input type="checkbox"/> ない <input type="checkbox"/> ある 年 月 日 診断名 現在: 治療済 / 治療継続中・経過観察中 3年生 <input type="checkbox"/> ない <input type="checkbox"/> ある 年 月 日 診断名 現在: 治療済 / 治療継続中・経過観察中 4年生 <input type="checkbox"/> ない <input type="checkbox"/> ある 年 月 日 診断名 現在: 治療済 / 治療継続中・経過観察中 年 月 日 診断名 現在: 治療済 / 治療継続中・経過観察中	

## 健康診断の定期健康診断票

赤く囲まれた箇所と裏面の学籍番号・氏名を記入し、健康診断当日に持参してください。

## 健康診断日程：4月8日(火)

学部学科ごとの詳細時間は封入資料の

「2025年度健康診断日程表」を確認してください。

※当日は尿検査を忘れずに！

最後に健康診断について説明します。

お手元の健康診断票(緑色の紙)をご確認ください。こちらの画面の赤く囲まれた箇所と裏面の学籍番号・氏名を記入し、健康診断当日に必ず持ってきてください。

健康診断は4月8日(月)です。時間については同封されている、『2025年度健康診断日程表』をご確認ください。

**▼学内施設(事務局案内)**

教育支援課(授業、履修、課外活動、奨学金)…図書館棟1階

保健センター(健康管理、カウンセリング)…図書館棟1階(体育館横)

キャリア支援課(就職活動、進学、インターンシップ)…図書館棟1階

情報システム課(学内のPCネットワーク)…講義室南棟1階

**▼学生証**

証明書の発行、図書館(入館・貸出)、試験(受験)、通学定期購入

※常に携帯する

授業、学生生活、奨学金等でわからないことがありましたら、  
すぐに図書館棟1階にある教育支援課の窓口へ相談してください。

また、何か辛く感じることやどうして良いか分からないようなことがある場合も  
遠慮なく教育支援課の窓口または学生支援室・相談室へご相談ください。

ここまで質問ある方はいますか？



**▼大学から付与されるメールアドレス**

学籍番号(小文字)[@bunkyo.ac.jp](mailto:bunkyo.ac.jp) Gmailアプリを必ずインストール

**▼安否確認システム**

関東圏で震度5弱の地震が発生した場合、Gmailに安否確認のメールが発信される。  
テストメールを事前通知のうえ、発信の場合あり

授業、学生生活、奨学金等でわからないことがありましたら、  
すぐに図書館棟1階にある教育支援課の窓口へ相談してください。

また、何か辛く感じることやどうして良いか分からないようなことがある場合も  
遠慮なく教育支援課の窓口または学生支援室・相談室へご相談ください。

ここまで質問ある方はいますか？

### ▼B!Navi (ビーナビ)

履修登録・成績確認・休講確認・呼び出し・アンケート回答など

ID：学籍番号(小文字)・パスワードについては配布資料

「文教大学のITシステム」の紹介文を参照

### ▼通学方法

公共の交通機関

→学生証裏面に住所、氏名、学籍番号、通学間を記入する

→どうしても通学証明書が必要な場合は教育支援課へ

- ・徒歩
- ・自転車（自転車通学）の登録が必要

授業、学生生活、奨学金等でわからないことがありましたら、  
すぐに図書館棟1階にある教育支援課の窓口へ相談してください。

また、何か辛く感じることやどうして良いか分からないようなことがある場合も  
遠慮なく教育支援課の窓口または学生支援室・相談室へご相談ください。

ここまで質問ある方はいますか？

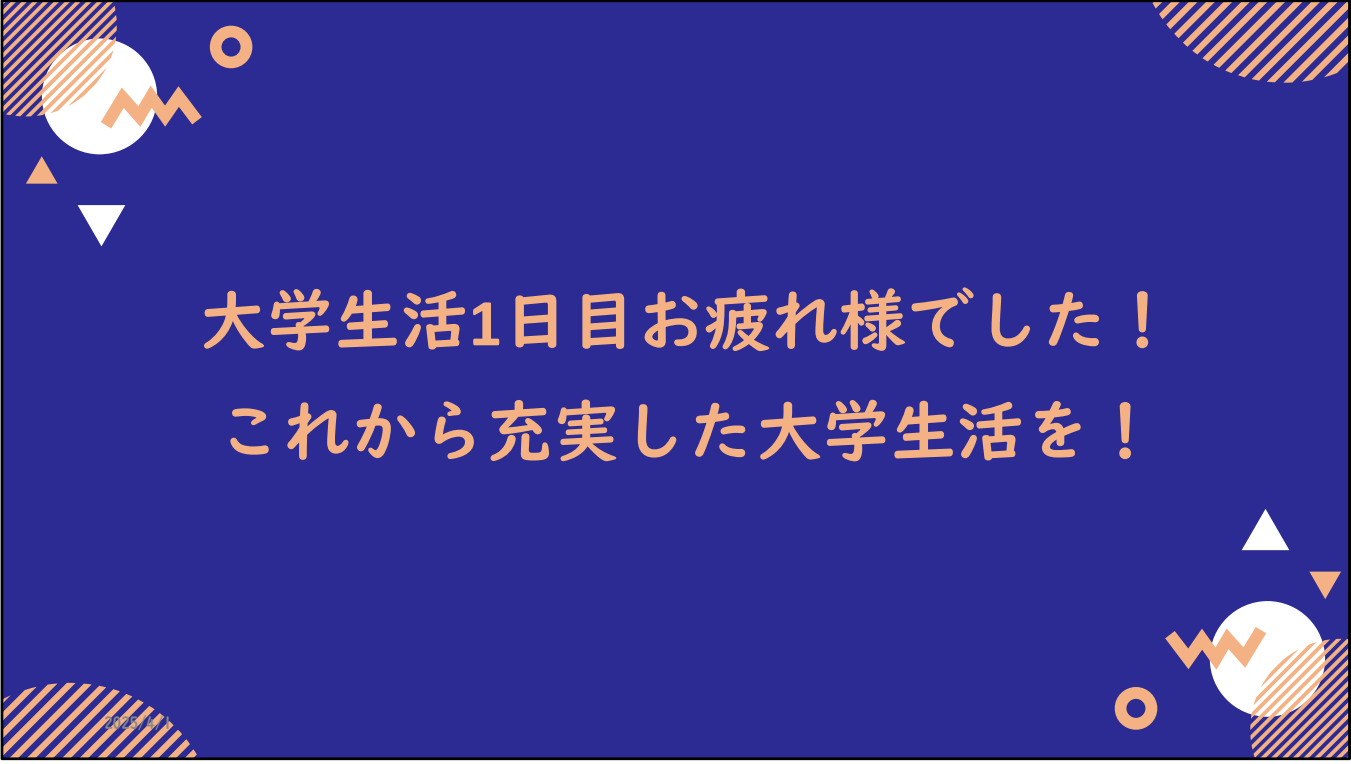
▼奨学金・奨励金

- ・日本学生支援機構貸与型奨学金
- ・高等教育の修学支援新制度
- ・文教大学奨学金
- ・チャレンジ育英制度

授業、学生生活、奨学金等でわからないことがありましたら、  
すぐに図書館棟1階にある教育支援課の窓口へ相談してください。

また、何か辛く感じることやどうして良いか分からないようなことがある場合も  
遠慮なく教育支援課の窓口または学生支援室・相談室へご相談ください。

ここまで質問ある方はいますか？



大学生活1日目お疲れ様でした！  
これから充実した大学生活を！